

붉은 반점이나 물때의 손질 방법

사용 중 수질이나 불순물 등으로 인해 본체 안쪽에 붉은 반점이 생기거나 물때가 부착 될 수 있습니다. 이러한 경우 아래의 순서대로 관리해주세요.

- ① 정수량의 뜨거운 물에 구연산을 약 10g 넣어준다.
- ② 약 3시간 후 손잡이가 달린 브러시 등으로 내부를 씻고 물로 충분히 헹궈준다.
- ③ 충분히 건조 시킨다.

○ 사용 전, 사용 후 충분히 손질해주세요. 냄새 방지를 위해 청결하게 사용해주세요.

○ 다른 제품과 함께 세척 시 제품에 흡질이 나지 않도록 주의해 주십시오.

이럴 때에는 이렇게 해주세요

다음 항목을 잘 읽어주시고, 어느 경우에도 해당 되지 않는 경우는 고객센터에 문의해주세요.

증상	원인	대처방법
■음료(본체 안쪽·마개)가 냄새난다.	음료를 장시간 넣은 채로 두거나 본체 안쪽 얼룩이 묻어 있지 않습니까?	'손질 방법'을 참고하여 손질해 주십시오. 오염이 잘 지워지지 않는 경우는 구연산을 이용해 주십시오.
■보온·보냉 효과가 없다.	충분히 뜨거운(차가운) 음료를 넣었습니까?	충분히 뜨거운(차가운) 음료를 올바른 양까지 넣으세요.

피코크 고객센터실

070-4681-3663

상담 가능 시간: 월요일~금요일(공휴일 제외)

제품의 품질관리에는 최선을 다해 주의를 기울이고 있지만, 만에 하나 제품에 불량 발생하거나 제품에 관해 불명확한 점, 질문 등이 있으신 경우 고객센터로 문의해 주시기 바랍니다. 본 제품은 '소비자 기본법'에 따른 소비자 분쟁해결기준에 따라 보상받을 수 있습니다.

제품의 개량/개선을 위해 사양의 일부를 예고 없이 변경하는 경우가 발생할 수 있습니다. 따라서 일러스트는 실제 제품과 다소 차이가 있을 수 있으니 양해해 주시기 바랍니다.

Peacock

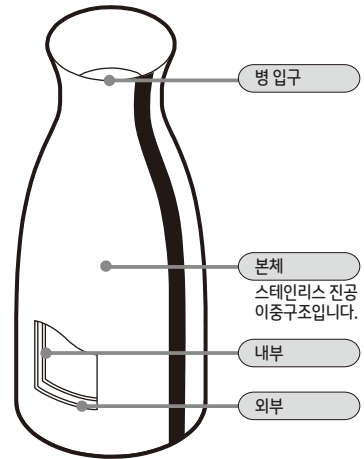
주기 세트

ACF-38

사용 설명

피코크 제품을 구매해주셔서 감사합니다. 사용하기 전에 반드시 설명서를 읽어주십시오.

술 병



술 잔



금속제 이므로 전자레인지 사용은 하지 마십시오.

설명서의 이미지는 실제 제품과 다를 수 있습니다

언제든 쉽게 꺼내어 볼 수 있는 곳에 소중히 보관해주세요.

안전을 위해 반드시 지켜주세요.

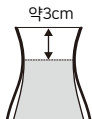
음료를 넣는 목적 이외의 용도로 사용하지 마십시오

영유아의 손이 닿지 않는 곳에 두고 각별히 주의해 주십시오



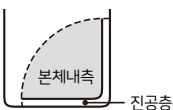
화상, 부상등의 노출위험

음료의 양은 그림에 표시된 위치까지만 넣어 주십시오.



화상, 부상등의 노출위험

진공층 내부에서 물소리가 나는 경우 사용하지 않는다.



보온, 보냉 성능이 저하될 우려
진공층에 고인 물이 본체 안쪽으로
스며 나왔을 경우, 컨디션
불량을 일으키는 원인이 될 수 있음

● 뜨거운 음료를 담아 사용하는 경우 병 입구는 잡지 않는다

- 화상등의 우려

● PC, 휴대전화, 디지털 카메라 등의 정밀 기계 근처에서 사용하지 않는다. 만일 흘렸을 경우 정밀 기계 파손의 원인

● 불안정한 장소에 두지 않는다.

- 넘어져 음료가 흘러 화상이나 주변을 더럽히는 원인

● 개조나 분해 수리는 하지 않는다. 고정이나 사고의 원인

● 냉동실에 넣지 않는다. -고장의 원인

● 전자레인지로 가열하지 않는다. 불꽃이 튀어 위험하며, 변형이나 변색의 원인

● 중탕하지 않는다.

● 음료 이외에는 사용하지 않는다.

● 쓰러뜨리거나 떨어트리거나 부딪히거나 강한 충격을 주지 않는다.

- 파손, 보온, 보냉 효과 저하, 녹, 음료가 새는 원인

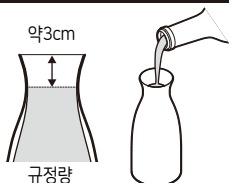
사용 방법

사용 전 술병, 술잔을 세척 한 후 사용하십시오.

1 음료를 넣어준다

직접 안에 음료를 넣는다.

※ 음료는 그림의 규정량 까지로 넣는다.



사용 방법

2 음료를 따른다.

본체를 들어 잔에 붓는다.

※ 뜨거운 음료를 넣었을 경우에는 병 입구를 잡지 마십시오.
화상을 입을 우려가 있습니다.



손질 방법

◆ 사용 후에는 반드시 당일에 손질한다.

◆ 세척 시엔 부드러운 스폰지 이외에는 사용하지 않는다.

◆ 약피, 때, 곰팡이를 방지하고 오랫동안 사용하기 위해 사용 후에는 반드시 손질해 주십시오.

본체 외측

물 또는 미온수로 희석한 주방용 중성세제를 스폰지에 적셔 세척 후 즉시 마른 천으로 수분을 닦아낸다.
물에 담귀 씻지 않는다.

본체 내측

물 또는 미온수로 희석한 주방용 중성세제를 손잡이가 달린 스폰지 등에 적셔 세척 후 수분이 남지 않도록 건조시킨다. 물에 담귀 씻지 않는다.

주의사항

사용하시기 전에 잘 읽어보신 후 반드시 지켜주십시오.

● 염소계 표백제를 사용하지 마십시오.

- 녹이 슬거나 보냉 불량 등의 고장의 원인이 됩니다.

● 본 제품 겉면은 표백제를 사용하지 마십시오.

- 녹이 슬거나 보냉 불량 등의 고장의 원인이 됩니다.

● 신나·벤젠·금속 수세미·연마제·클렌저처럼 주방용 이외의 세제는 사용하지 마십시오.

- 본체의 녹이나 흠집·고장 등의 원인이 됩니다.

● 본 제품은 통세척은 가능하나, 물에 담귀 세척(물속에 방치)하지 않는다.

● 본 제품을 통세척 한 후에는 반드시 수분을 닦아낸다.

- 수분을 닦아내지 않으면 물방울 자국이 남거나 녹이나 다른것을 더럽히는 원인이 됩니다.

● 장기간 사용하지 않을 때는 깨끗하게 세척하여 얼룩을 충분히 제거한 후 충분히 건조시켜 고온 다습한 곳을 피하여 보관한다.